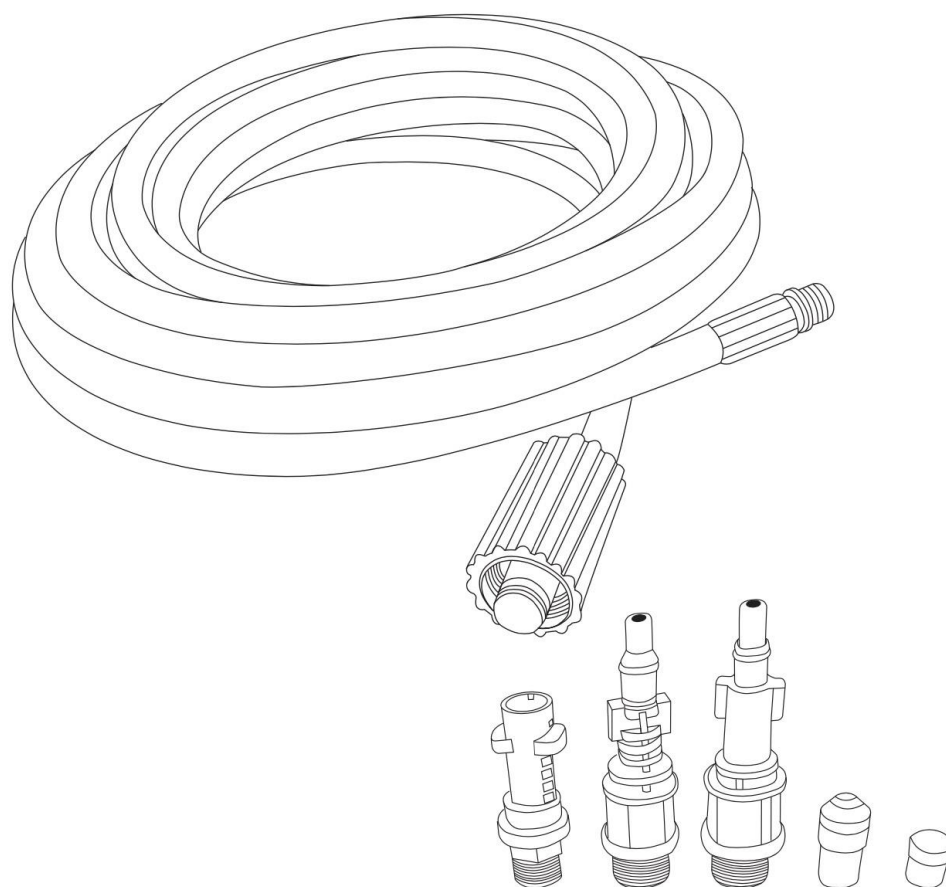


SÚPRAVA NA ČISTENIE POTRUBIA PREMIUM, 30 M



Kód tovaru:
109611

SK **CZ** **HU**

jurhan.com





INŠTRUKCIE

Vážený zákazník, kúpou niektorého z produktov našej značky ste sa rozhodli správne. Aby ste si produkt užili čo najdlhšie a zaistili bezpečnú manipuláciu, je nevyhnutné, aby ste dodržiavali montážny a prevádzkový návod. Naše výrobky sú pravidelne kontrolované, aby sme sa uistili, že spĺňajú požadované vysoké štandardy kvality a samozrejme vždy spĺňajú prísne požiadavky Európskej únie. Aj tie najlepšie produkty môžu podliehať chybám, napr. vplyvom vonkajších faktorov. Stojíme si za svojim príslubom kvality a ponúkame vám tie najlepšie možné služby. Ak sa vyskytne problém, kontaktujte prosím náš personál ohľadom všetkých servisných záležitostí, sťažností a technickej podpory.

DÔLEŽITÉ!

Pred prvým použitím produktu si pozorne prečítajte celý návod. Uschovajte si tieto pokyny pre budúce použitie. Ak budete produkt v budúcnosti odovzdávať ďalej, uistite sa, že ste priložili aj tieto pokyny.

POZOR! POTENCIÁLNE NEBEZPEČENSTVO!

Dodržiavajte bezpečnostné a montážne pokyny, aby ste predišli riziku zranenia alebo poškodenia produktu.

NEBEZPEČENSTVO UDUSENIA!

Udržujte malé časti a obalový materiál mimo dosahu detí!

MODIFIKÁCIA PRODUKTU

Nikdy nevykonávajte zmeny na výrobku! Úpravy spôsobia neplatnosť záruky a výrobok sa môže stať nebezpečným.

Jurhan.com



BEZPEČNOSTNÉ INŠTRUKCIE

- Vysokotlakové čističe môžu byť nebezpečné, ak sa používajú nesprávne.
- Prúd nesmie smerovať na ľudí, zvieratá, aktívne elektrické zariadenia alebo na samotný prístroj.
- Tento spotrebič nie je určený na používanie osobami (vrátane detí) so zníženou fyzickou, zmyslovou, alebo duševnou schopnosťou, alebo osobami s nedostatkom skúseností a/alebo vedomostí, pokiaľ nie sú pod dohľadom osoby zodpovednej za ich bezpečnosť, alebo osobami ktoré od nich nedostali pokyny na používanie spotrebiča. Deti by mali byť pod dozorom, aby sa zabezpečilo, že sa so spotrebičom nebudú hrať.
- Pri práci noste ochranné okuliare na ochranu pred uvoľnenými nečistotami.
- Zariadenie používajte len s vodotesnými potrubiami a odtokmi, ktoré odolajú tlaku aby nedošlo k poškodeniu a zraneniam.
- Nikdy nenechávajte funkčné zariadenie na pracovisku bez dozoru. Vysokotlakový čistič zapnite, ak je hadica na čistenie potrubia aspoň po červenu značku na čistenom potrubí. Nikdy nevyťahujte zasunutú hadicu úplne z rúry, ktorá sa má čistiť počas vysokotlakovej prevádzky. Mohli by ste sa zraniť tromi dozadu smerujúcimi vysokotlakovými tryskami.
- Maximálna teplota vody nesmie presiahnuť 60°C. Hadica by sa mohla poškodiť.

POUŽITIE

Súprava na čistenie potrubia zbavuje potrubia, rúry, zvody, odtoky a toalety upchávok. Zariadenie je vhodné pre nasledujúce potrubia: Zakrivenie K maximálne 90°, priemer D minimálne 40 mm a polomer R minimálne 70 mm. Výrobok používajte len na účel, na ktorý je určený. Výrobca nenesie žiadnu zodpovednosť za škody spôsobené používaním mimo určeného použitia produktu. Akákoľvek úprava produktu môže negatívne ovplyvniť bezpečnosť, spôsobiť nebezpečenstvo a stratiť platnosť záruky.

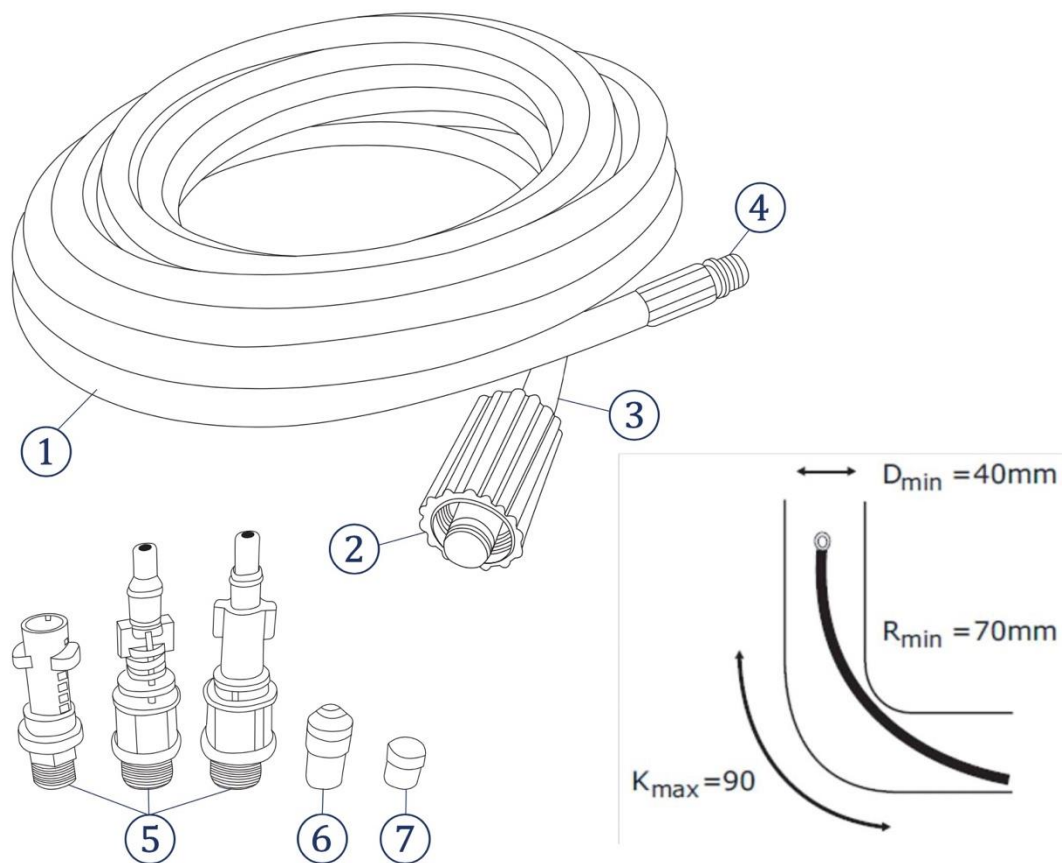


Vhodné len na domáce použitie, nie na komerčné účely.

POKYNY NA ROZBALENIE

- Otvorte krabicu a vyberte produkt.
- Po vybalení skontrolujte, či výrobok nie je poškodený a či je kompletný. Neskoršie reklamácie nie je možné akceptovať.
- Tento výrobok podlieha prísnemu testovaniu a štandardom v súlade so smernicami EÚ, aby sme vám mohli ponúknuť výrobok, ktorý je absolútne zdravotne nezávadný. Môžete sa však stretnúť s miernym počiatočným zápachom, to nie je v žiadnom prípade škodlivé pre vaše zdravie.





PREHL'AD

1. Hadica 15 m/30 m
2. Prípojka M22 pre vysokotlakový čistič
3. Ochrana proti zalomeniu
4. Prípojka pre hlavu trysky
5. Adaptér pre bežné vysokotlakové čističe
6. Rotačná tryska
7. Štandardná tryska
8. Teflónová páska (nie je zobrazená)
9. Taška na prenášanie (nie je zobrazená)



PRVÉ POUŽITIE SPOTREBIČA

Pripojte spojovací kus na striekaciu pištoľ vysokotlakového čističa. Otočte o 90°, kým nezapadne na miesto (bajonetový uzáver). V prípade potreby nasadte priložený adaptér na striekaciu pištoľ pred montážou spojovacieho kusu hadice na čistenie potrubia. Zavedte hadicu do potrubia, ktoré chcete vyčistiť. Zapnite vysokotlakový čistič a stlačte páku striekacej pištole.

Kým sa hlava dýzy nezávisle pohybuje potrubím, ručne vedte hadicu na čistenie potrubia. Na uvoľnenie zablokovania stlačte páčku niekoľkokrát za sebou a znova ju uvoľnite.

FUNKČNÝ POPIS

Súprava na čistenie potrubia pozostáva z hlavice trysky a flexibilnej hadice, ktorú je možné pripojiť k vysokotlakovému čističu. Hadica sa pohybuje v potrubí vďaka 3 dozadu smerujúcim vysokotlakovým tryskám a uvoľňuje upchatie prúdom vody.

TECHNICKÉ DÁTA

Produkt	Dĺžka	Pracovný tlak	Teplota
109611	30 m	200 bar	Max. 60 °C

NÁVOD NA STAROSTLIVOSŤ

Na čistenie použite špongiu a teplú mydlovú vodu. Nepoužívajte čistiace prostriedky alebo saponáty obsahujúce rozpúšťadlá, napr. bielidlo môže poškodiť výrobok. Pravidelné čistenie a údržba zvyšuje bezpečnosť a životnosť výrobku.



LIKVIDÁCIA

Pokyny na likvidáciu

Prosím, oboznámte sa s usmerneniami a normami pre správnu likvidáciu obalov platnými vo vašom regióne. Obal môže čiastočne pozostávať z plastových sáčkov - v tejto súvislosti dbajte na osobitnú opatnosť, aby na ne nedosiahli deti. Hrozí nebezpečenstvo udusenía!

Likvidácia odpadových zariadení

Zariadenie musí byť zlikvidované v súlade s pravidlami a predpismi miestnej likvidácie odpadov.

Význam symbolu „smetného koša“



Chráňte naše životné prostredie. Elektrické spotrebiče nepatria do komunálneho odpadu. Využite určené zberné miesta pre likvidáciu elektrických zariadení a odovzdajte svoje elektrické a elektronické zariadenia, ktoré už nepoužívate. Pomôžete tak zabezpečiť, že potenciálne vplyvy nesprávnej likvidácie na životné prostredie a ľudské zdravie budú minimalizované.

Prispejte teda k recyklácii a iným formám zhodnocovania odpadových elektrických a elektronických zariadení. Informácie o miestach, kde môžete zariadenia zlikvidovať, nájdete u miestnych orgánov alebo miestnej samosprávy.





INSTRUKCE

Vážený zákazníku, koupí některého z produktů naší značky jste se rozhodli správně. Abyste si produkt užili co nejdéle a zajistili bezpečnou manipulaci, je nezbytné, abyste dodržovali montážní a provozní návod. Naše výrobky jsou pravidelně kontrolovány, abychom se ujistili, že splňují požadované vysoké standardy kvality a samozřejmě vždy splňují přísné požadavky Evropské unie. I ty nejlepší produkty mohou podléhat chybám. vlivem vnějších faktorů. Stojíme si za svým příslibem kvality a nabízíme vám ty nejlepší možné služby. Pokud se vyskytne problém, kontaktujte prosím náš personál ohledně všech servisních záležitostí, stížností a technické podpory.

DŮLEŽITÉ!

Před prvním použitím produktu si pozorně přečtěte celý návod. Uschovejte si tyto pokyny pro budoucí použití. Budete-li produkt v budoucnu předávat dále, ujistěte se, že jste přiložili i tyto pokyny.

POZOR! POTENCIÁLNÍ NEBEZPEČÍ!

Dodržujte bezpečnostní a montážní pokyny, abyste předešli riziku zranění nebo poškození produktu.

NEBEZPEČÍ UDUSENÍ!

Udržujte malé části a obalový materiál mimo dosah dětí!

MODIFIKACE PRODUKTU

Nikdy neprovádějte změny na výrobku! Úpravy způsobí neplatnost záruky a výrobek se může stát nebezpečným.

jurhan.com



BEZPEČNOSTNÍ INSTRUKCE

- Vysokotlaké čističe mohou být nebezpečné, pokud se používají nesprávně.
- Proud nesmí směřovat na lidi, zvířata, aktivní elektrická zařízení nebo na samotný přístroj.
- Tento spotřebič není určen k používání osobami (včetně dětí) se sníženou fyzickou, smyslovou nebo duševní schopností, nebo osobami s nedostatkem zkušeností a/nebo znalostí, pokud nejsou pod dohledem osoby odpovědné za jejich bezpečnost, nebo osobami, které od nich nedostaly pokyny k používání spotřebiče. Děti by měly být pod dozorem, aby se zajistilo, že si se spotřebičem nebudou hrát.
- Při práci noste ochranné brýle k ochraně před uvolněnými nečistotami.
- Zařízení používejte pouze s vodotěsnými potrubími a odtoky, které odolají tlaku aby nedošlo k poškození a zraněním.
- Nikdy nenechávejte funkční zařízení na pracovišti bez dozoru. Vysokotlaký čistič zapněte, pokud je hadice pro čištění potrubí alespoň po červenou značku na čištěném potrubí. Nikdy nevytahujte zasunutou hadici zcela z potrubí, které se má čistit během vysokotlakého provozu. Mohli byste se zranit třemi dozadu směřujícími vysokotlakými tryskami.
- Maximální teplota vody nesmí přesáhnout 60°C. Hadice by se mohla poškodit.

POUŽITÍ

Sada pro čištění potrubí zbavuje potrubí, trubky, svody, odtoky a toalety ucpávek. Zařízení je vhodné pro následující potrubí: Zakřivení K maximálně 90°, průměr D minimálně 40 mm a poloměr R minimálně 70 mm. Výrobek používejte pouze k účelu, ke kterému je určen. Výrobce nenese žádnou odpovědnost za škody způsobené používáním mimo určené použití produktu. Jakákoliv úprava produktu může negativně ovlivnit bezpečnost, způsobit nebezpečí a ztratit platnost záruky.



Vhodné pouze pro domácí použití, nikoli pro komerční účely.

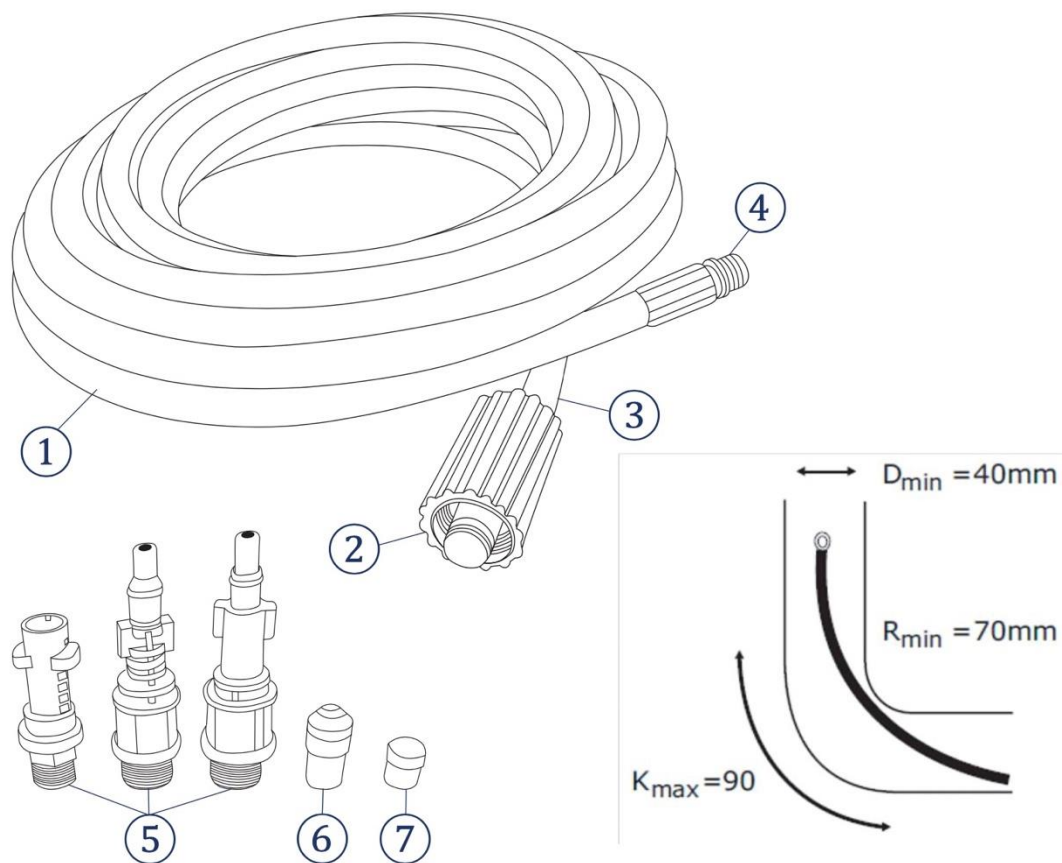
POKYNY PRO ROZBALENÍ

Otevřete krabici a vyberte produkt.

Po vybalení zkontrolujte, zda výrobek není poškozen a zda je kompletní. Pozdější reklamace nelze akceptovat.

Tento výrobek podléhá přísnému testování a standardům v souladu se směrnicemi EU, abychom vám mohli nabídnout výrobek, který je naprosto zdravotně nezávadný. Můžete se ovšem setkat s mírným počátečním zápachem, to není v žádném případě škodlivé pro vaše zdraví.





PŘEHLED

1. Hadice 15 m/30 m
2. Přípojka M22 pro vysokotlaký čistič
3. Ochrana proti zalomení
4. Přípojka pro hlavu trysky
5. Adaptér pro běžné vysokotlaké čističe
6. Rotační tryska
7. Standardní tryska
8. Teflonová páska (není zobrazena)
9. Taška na přenášení (není zobrazena)



PRVNÍ POUŽITÍ SPOTŘEBIČE

Připojte spojovací kus na stříkací pistoli vysokotlakého čističe. Otočte o 90°, dokud nezapadne na místo (bajonetový uzávěr). V případě potřeby nasadte přiložený adaptér na stříkací pistoli před montáží spojovacího kusu hadice pro čištění potrubí. Zaveďte hadici do potrubí, které chcete vyčistit. Zapněte vysokotlaký čistič a stiskněte páku stříkací pistole.

Než se hlava trysky nezávisle pohybuje potrubím, ručně vedte hadici na čištění potrubí. Pro uvolnění zablokování stiskněte páčku několikrát za sebou a znovu ji uvolněte.

FUNKČNÍ POPIS

Sada pro čištění potrubí se skládá z hlavice trysky a flexibilní hadice, kterou lze připojit k vysokotlakému čističi. Hadice se pohybuje v potrubí díky 3 dozadu směřujícím vysokotlakým tryskám a uvolňuje ucpání proudem vody.

TECHNICKÁ DATA

Produkt	Délka	Pracovní tlak	Teplota
109611	30 m	200 bar	Max. 60 °C

NÁVOD NA PÉČI

K čištění použijte houbu a teplou mýdlovou vodu. Nepoužívejte čisticí prostředky nebo saponáty obsahující rozpouštědla. Bělidlo může poškodit výrobek. Pravidelné čištění a údržba zvyšuje bezpečnost a životnost výrobku.



LIKVIDACE

Pokyny k likvidaci

Prosím, seznamte se s pokyny a normami pro správnou likvidaci obalů platnými ve vašem regionu. Obal může částečně sestávat z plastových sáčků - v této souvislosti dbejte zvláštní opatrnosti, aby na ně nedosáhly děti. Hrozí nebezpečí udušení!

Likvidace odpadních zařízení

Zařízení musí být zlikvidováno v souladu s pravidly a předpisy místní likvidace odpadů.

Význam symbolu „smetného koše“



Chraňte naše životní prostředí. Elektrické spotřebiče nepatří do komunálního odpadu. Využijte určená sběrná místa pro likvidaci elektrických zařízení a předejte svá elektrická a elektronická zařízení, která již nepoužíváte. Pomůžete tak zajistit, že potenciální vlivy nesprávné likvidace na životní prostředí a lidské zdraví budou minimalizovány.

Přispějte tedy k recyklaci a jiným formám zhodnocování odpadních elektrických a elektronických zařízení. Informace o místech, kde můžete zařízení zlikvidovat, naleznete u místních orgánů nebo místní samosprávy.



ÚTMUTATÓ

Kedves vásárló, Ön jó döntést hozott, amikor megvásárolta valamelyik termékünket. Annak érdekében, hogy minél hosszabb ideig élvezhesse a terméket, és a biztonságos kezelés érdekében feltétlenül be kell tartania az összeszerelési és kezelési útmutatót. Termékeinket rendszeresen ellenőrizzük, hogy megfeleljenek az előírt magas minőségi előírásoknak, és természetesen mindig megfelelnek az Európai Unió szigorú követelményeinek. Még a legjobb termékekben is előfordulhatnak hibák, például külső tényezők miatt. Mi kiállunk a minőségi ígéretünk mellett, és a lehető legjobb szolgáltatást nyújtjuk Önnek. Ha probléma merül fel, kérjük, forduljon munkatársainkhoz minden szervizkérdéssel, reklamációval és technikai támogatással kapcsolatban.

FONTOS!

Kérjük, hogy a termék első használata előtt figyelmesen olvassa el a teljes használati utasítást. Őrizze meg ezeket az utasításokat a későbbi használatra. Ha a jövőben továbbadja a terméket, feltétlenül adja át ezeket az utasításokat.

FIGYELEM! POTENCIÁLIS VESZÉLY!

Kövesse a biztonsági és telepítési utasításokat, hogy elkerülje a sérülés vagy a termék károsodásának kockázatát.

FULLADÁSVESZÉLY!

Az apró alkatrészeket és a csomagolóanyagot tartsa a gyermekek elől elzárva!

TERMÉKMÓDOSÍTÁS

Soha ne változtasson a terméken! A módosítások érvénytelenítik a garanciát, és a termék nem lesz biztonságos.

Jurhan.com



BIZTONSÁGI INFORMÁCIÓK

- A nagynyomású tisztítószeres helytelen használat esetén veszélyesek lehetnek.
- Az áram nem irányulhat emberekre, állatokra, aktív elektromos berendezésekre vagy magára a készülékre.
- Ezt a készüléket nem használhatják olyan személyek (beleértve a gyermekeket is), akiknek fizikai, érzékszervi vagy szellemi képességei korlátozottak, vagy akik tapasztalatlanok és/vagy nem rendelkeznek megfelelő ismeretekkel, kivéve, ha a biztonságukért felelős személy felügyeli őket, vagy ha a készülék használatára vonatkozó utasításokat kaptak tőlük. A gyermekeket felügyelni kell, hogy ne játszanak a készülékkel.
- Munka közben viseljen védőszemüveget a laza szennyeződések elleni védelem érdekében.
- A készüléket csak olyan vízzáró csövekkel és lefolyókkal együtt használja, amelyek ellenállnak a nyomásnak, hogy megelőzze a károkat és sérüléseket.
- Soha ne hagyjon munkaeszközöket felügyelet nélkül a munkaterületen. Kapcsolja be a nagynyomású tisztítót, amikor a csőtisztító tömlő legalább a tisztítandó csövön lévő piros jelzésig ér. Soha ne húzza ki teljesen a bedugult tömlőt a tisztítandó csőből a nagynyomású működés során. Megsérülhet a három hátrafelé fordított magasnyomású fúvókával.
- A víz maximális hőmérséklete nem haladhatja meg a 60°C-ot. A tömlő megsérülhet.

HASZNÁLAT

A csőtisztító készlet eltávolítja a csövek, tömlők, lefolyók, csatornák és WC-k dugulását. A készülék a következő csövekhez alkalmas: K maximálisan 90°-os görbület, D átmérő legalább 40 mm és R sugár legalább 70 mm. A terméket csak a rendeltetésének megfelelő célra használja. A gyártó nem vállal felelősséget a termék rendeltetészerű használatán kívüli használatból eredő károkért. A termék bármilyen módosítása hátrányosan befolyásolhatja a biztonságot, veszélyt okozhat és a garancia érvényét veszti.



Kizárólag otthoni használatra alkalmas, kereskedelmi használatra nem.

KICSOMAGOLÁSI ÚTMUTATÓ

Nyissa ki a dobozt, és vegye ki a terméket.

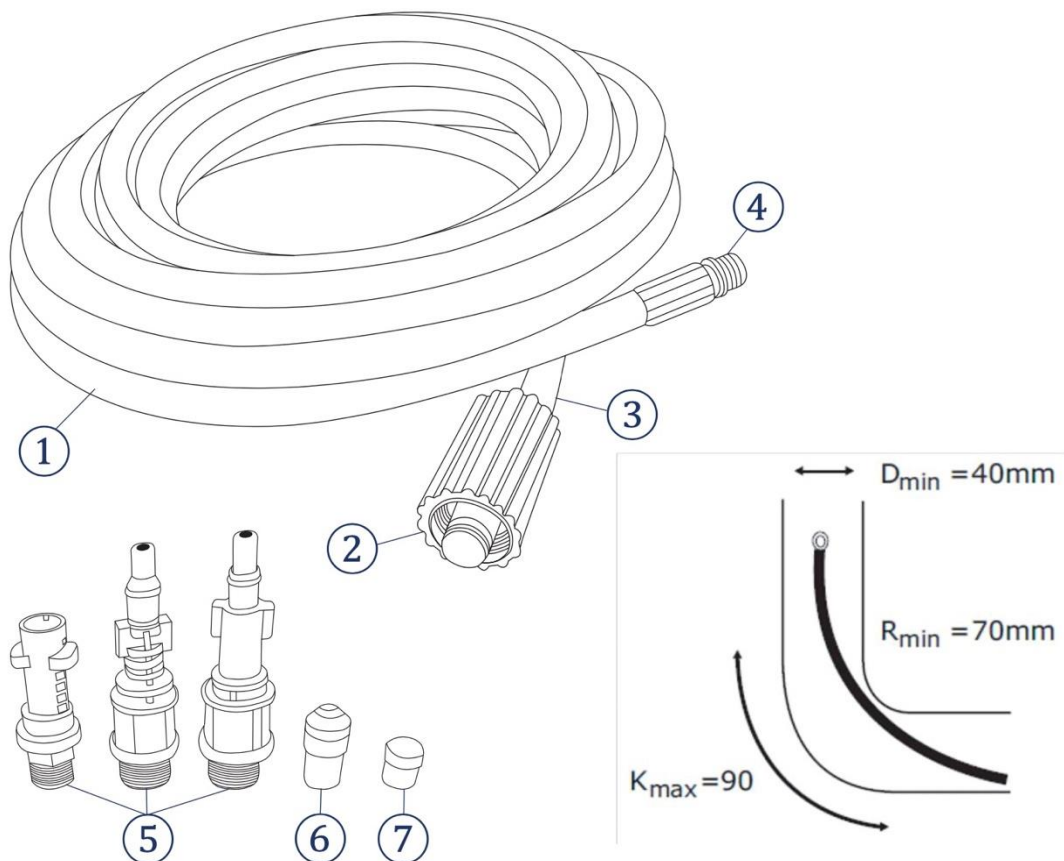
Kicsomagolás után ellenőrizze, hogy a termék nem sérült-e meg, és hogy teljes-e. Későbbi reklamációkat nem fogadunk el.



Ezt a terméket az uniós irányelveknek megfelelően szigorú vizsgálatoknak és szabványoknak vetjük alá, hogy olyan terméket kínálhassunk Önnek, amely az Ön egészsége szempontjából teljesen biztonságos. Mindazonáltal előfordulhat, hogy enyhe kezdeti szaggal találkozik, ez azonban semmiképpen sem káros az egészségére.

ÁTTEKINTÉS

1. Tömlő 15 m/30 m
2. M22 csatlakozó a nagynyomású tisztítóhoz
3. Védelem a törés ellen
4. Csatlakozás a fúvókefejhez
5. Adapter hagyományos magasnyomású mosókhoz
6. Forgófúvóka
7. Normál fúvóka
8. Teflonszalag (a képen nem látható)
9. Hordtáska (a képen nem látható)



A KÉSZÜLÉK ELSŐ HASZNÁLATA

Csatlakoztassa a csatlakozó darabot a nagynyomású tisztítószer szórópisztolyához. Fordítsa el 90°-kal, amíg a helyére nem kattan (bajonetsapka). Szükség esetén szerelje fel a mellékelt adaptert a szórópisztolyra, mielőtt a csatlakozó darabot a csőtisztító tömlőre szerelné. Helyezze a tömlőt a tisztítandó csőbe. Kapcsolja be a magasnyomású tisztítót, és nyomja le a szórópisztoly karját.

Miközben a fúvókafej önállóan mozog a csőben, kézzel vezesse a tömlőt a cső tisztításához. A dugulás feloldásához nyomja le a kart többször egymás után, majd engedje fel újra.

MŰKÖDÉSI LEÍRÁS

A csőtisztító készlet egy fúvókafejből és egy rugalmas tömlőből áll, amely a magasnyomású mosóhoz csatlakoztatható. A tömlő a 3 hátrafelé néző nagynyomású fúvókának köszönhetően mozog a csőben, és vízszugárral oldja fel a dugulást.

MŰSZAKI ADATOK

Termék	Hossz	Üzemi nyomás	Hőmérséklet
109611	30 m	200 bar	Max. 60 °C

ÁPOLÁSI ÚTMUTATÓ

A tisztításhoz használjon szivacsot és meleg szappanos vizet. Ne használjon mosószereket vagy oldószertartalmú tisztítószereket, pl. a fehérítőszer károsíthatja a terméket. A rendszeres tisztítás és karbantartás növeli a termék biztonságát és tartósságát.



MEGSEMMISÍTÉS

Eltávolítási utasítások

Kérjük, tájékozódjon a csomagolás megfelelő ártalmatlanítására vonatkozó, az Ön régiójában érvényes irányelvekről és előírásokról. A csomagolások részben műanyag zacskókból állhatnak - kérjük, hogy ebben a tekintetben fokozottan ügyeljen arra, hogy a gyermekek ne férjenek hozzá. Fuldoklás veszélye áll fenn!

A hulladékok ártalmatlanítását végző létesítmények

A berendezést a helyi hulladékkezelési szabályoknak és előírásoknak megfelelően kell ártalmatlanítani.

A "szemetesláda" szimbólum jelentése



CVédjük környezetünket. Az elektromos készülékek nem tartoznak a kommunális hulladékba. Használja az elektromos berendezések ártalmatlanítására kijelölt gyűjtőhelyeket, és adja le a már nem használt elektromos és elektronikus berendezéseit. Ez segít abban, hogy a nem megfelelő ártalmatlanítás lehetséges környezeti és emberi egészségügyi hatásai minimálisra csökkenjenek.

Így járuljon hozzá az elektromos és elektronikus berendezések hulladékának újrafeldolgozásához és más hasznosítási formáihoz. Érdeklődjön a helyi hatóságnál vagy a helyi önkormányzatnál, hogy hol ártalmatlaníthatja készülékeit.



Vyrobené pre/ Vyrobeno pro/ Készült/ Wykonane dla:

Jurhan s. r. o.
Zlatovská 2425
911 05 Trenčín

jurhan.com

